




















ELETTRONICA/COMANDI	
	<b>BS-O-101</b> IBS-Intelligent Braking System
	<b>BS-O-097</b> ICC- Intelligent Cruise Control
	<b>BS-O-113</b> MDC- Motion Direct Control
	<b>BS-O-096</b> Pacchetto performance (IBS + ICC + PULSANTE)
	<b>BS-O-076</b> Freno analogico c/comando a scelta incluso (a pollice sx o dx) <i>NON COMPATIBILE CON MTW</i>
	<b>BS-O-077</b> Freno automatico con rilascio dell'acceleratore (intensità regolabile programmabile dal display)
	<b>BS-O-079</b> Freno d'emergenza con telecomando (per genitore/accompagnatore)
	<b>BS-R-366</b> Pulsante IBS/freno elettronico
	<b>BS-O-186</b> Pulsante Cruise Control/ICC
	<b>BS-R-365</b> Pulsantiera 3 posizioni (modelli special)
	<b>BS-R-364</b> Pulsantiera 2 posizioni (modello base, pieghevole)

	<b>BS-R-349</b> Acceleratore a leva lunga SX
	<b>BS-R-348</b> Acceleratore a leva lunga DX
	<b>BS-R-299</b> Acceleratore a pollice ambidestro
	<b>BS-R-333</b> Acceleratore 1/2 manopola SX
	<b>BS-R-335</b> Acceleratore 1/2 manopola DX
<b>BATTERIE</b>	
	<b>BS-R-344</b> Batteria 36V 7A Cilindrica 252Wh
	<b>BS-R-369</b> Batteria 36V 7A USB 252 Wh
	<b>BS-R-394</b> Batteria 36V 9A USB 324 Wh
	<b>BS-R-393</b> Batteria 36V 14A USB 504 Wh
	<b>BS-R-368</b> Batteria 48V 6,2A USB 297 Wh
	<b>BS-R-395</b> Batteria 48V 10,5A USB 504 Wh
	<b>BS-R-281</b> Caricabatteria 36V
	<b>BS-R-282</b> Caricabatteria 36V
	<b>BS-R-018</b> Maniglia per batteria 20/19
	<b>BS-R-287</b> Fodero rigido porta batteria
	<b>BS-R-295</b> Supporto batteria cilindrica
	<b>BS-R-294</b> Supporto anteriore con switch elettronico per doppia batteria










## DISPLAY

	<p><b>BS-C-076</b> Display LCD Basic</p>
	<p><b>BS-C-010</b> Display LCD mini</p>
	<p><b>BS-C-077</b> Display LCD Special con USB</p>
	<p><b>BS-C-078</b> Display LCD color con USB</p>
	<p><b>BS-R-110</b> Anello fissaggio display Special BS-C-077</p>
	<p><b>BS-R-111</b> Anello fissaggio display color con USB BS-C-078</p>












## ATTACCHI

	<p><b>BS-C-150</b> Attacchi Ø 19</p> <p><b>BS-C-105</b> Attacchi Ø 20</p> <p><b>BS-C-106</b> Attacchi Ø 25 H4</p> <p><b>BS-C-099</b> Attacchi Ø 25 H3</p> <p><b>BS-C-202</b> Attacchi Ø 29</p> <p><b>BS-C-107</b> Attacchi Ø 30</p> <p><b>BS-C-108</b> Attacchi Ø 32</p> <p><b>BS-C-109</b> Attacchi Ø 35</p> <p><b>BS-C-204</b> Attacchi Ø 40</p> <p><b>BS-C-111</b> Attacchi Ellittici</p> <p><b>BS-C-110</b> Attacchi Ovali</p>
--	--

	<p><b>BS-C-148</b>  Attacchi Ø 25 Basic Light per alcune pedane estraibili</p>
	<p><b>BS-C-081</b>  Attacchi Kuschall Compact 2.0  .....  <b>BS-C-082</b>  Attacchi Kuschall K-serie 2.0  .....  <b>BS-C-071</b>  Attacchi OffCarr LXR8  .....  <b>BS-C-070</b>  Attacchi OffCarr Themis</p>
	<p><b>BS-C-084</b>  Attacchi Progeo Duke  .....  <b>BS-C-085</b>  Attacchi Progeo Noir 2.0  .....  <b>BS-C-086</b>  Attacchi Quickie Krypton  .....  <b>BS-C-222</b>  Attacchi Progeo Carbomax  .....  <b>BS-C-200</b>  Attacchi Kuschall Fusion  .....  <b>BS-C-112</b>  Attacchi Panthera Carbon</p>
	<p><b>BS-C-118</b>  Attacchi Ø 25 a "L" per alcune pedane estraibili</p>
	<p><b>BS-C-149</b>  Attacchi OffCarr Ministar P.E.</p>
	<p><b>BS-C-115</b>  Attacchi OffCarr Vega</p>
	<p><b>BS-C-114</b>  Attacchi Ottobock Avantgard CV</p>
	<p><b>BS-C-179</b>  Attacchi Mono 75  .....  <b>BS-C-180</b>  Attacchi Mono 90</p>
	<p><b>BS-C-242</b>  Piastra per doppia regolazione attacchi</p>









	<p><b>BS-O-443</b> Nottolini porta braccetti cp</p>	
<b>VITI DI FISSAGGIO</b>		
	<p><b>BS-R-330</b> Viti a maniglia 8mm x 16mm (coppia)</p> <p><b>BS-R-331</b> Viti a maniglia 8mm x 20mm (singola)</p>	
	<p><b>BS-O-301</b> Viti a manopola nere (coppia)</p> <p><b>BS-O-128</b> Viti a manopola blu (coppia)</p> <p><b>BS-O-127</b> Viti a manopola arancione (coppia)</p> <p><b>BS-O-129</b> Viti a manopola rosse (coppia)</p> <p><b>BS-O-130</b> Viti a manopola verdi (coppia)</p>	
	<p><b>BS-O-139</b> Viti a manopola per Tetra (coppia)</p>	
<b>TELAIO E BRACCETTI</b>		
	<p><b>BS-C-113</b> Attacco centrale con cavalletto</p>	
	<p>A disposizione in diverse misure sia di lunghezza che larghezza, saranno forniti dall'azienda in base ai dati della carrozzina</p>	
	<p><b>BS-O-135</b> Braccetto saliscendi DX</p> <p><b>BS-O-136</b> Braccetto saliscendi SX</p>	
	<p><b>BS-O-134</b> Braccetti sagomati (coppia)</p>	
	<p><b>BS-O-108</b> Tappi per braccetti (coppia)</p>	
	<p><b>BS-O-114</b> Anelli ferma braccetti (coppia)</p>	

	<b>BS-R-346</b> Neoprene per braccetti (coppia)	
	<b>BS-R-347</b> Neoprene per braccetti con logo (coppia)	
	<b>BS-O-262</b> Telaio + braccetti per carrozzina Mono	
	A disposizione in diverse misure sia di lunghezza che larghezza, sarà fornito dall'azienda in base ai dati della carrozzina	
	<b>BS-O-238</b> Spinotto a molla	
<b>CAVALLETTI</b>		
	<b>BS-O-083</b> Cavalletto centrale regolabile ad "arco"	
	<b>BS-O-278</b> Cavalletto laterale regolabile	
<b>IMPIANTO FRENANTE</b>		
	<b>BS-O-218</b> Kit doppio freno meccanico	
	<b>BS-O-194</b> Kit doppio freno idraulico	
	<b>BS-O-273</b> Leva freno con blocco DX	
	<b>BS-O-203</b> Leva freno con blocco SX	
	<b>BS-R-318</b> Leva freno meccanico DX	
	<b>BS-R-319</b> Leva freno meccanico SX	
	<b>BS-O-275</b> Freno idraulico DX completo di pinza e guaina su misura	
	<b>BS-O-274</b> Freno idraulico SX completo di pinza e guaina su misura	

	<p><b>BS-R-320</b> Disco freno 140 mm</p> <p><b>BS-R-308</b> Disco freno 160 mm</p> <p><b>BS-R-309</b> Disco freno 180 mm</p>	
	<p><b>BS-R-341</b> Filo freno con guaina per monocomando Tetra</p> <p><b>BS-R-307</b> Filo freno con guaina</p>	
	<p><b>BS-R-357</b> Pastiche freno idraulico</p>	
	<p><b>BS-R-321</b> Pastiche freno meccanico</p>	
	<p><b>BS-R-329</b> Pinza freno meccanico completa di pastiche</p>	
<b>MANUBRIO</b>		
	<p><b>BS-O-208</b> Manubrio 4 curve</p>	
	<p><b>BS-O-107</b> Manubrio 4 curve pronunciato</p>	
	<p><b>BS-O-246</b> Manubrio dritto 46 cm</p> <p><b>BS-O-102</b> Manubrio dritto 50 cm</p>	
	<p><b>BS-O-193</b> Manubrio pieghevole</p>	
	<p><b>BS-O-099</b> Manubrio Over MTB da 52 cm a 62 cm</p>	
	<p><b>BS-O-263</b> Manopole Ergo con appendice (a corna/antiscivolo)</p>	

	<b>BS-O-204</b> Manopole L85 nero/titanio	
	<b>BS-O-258</b> Manopole L125 bianco/nero	
	<b>BS-O-259</b> Manopole L125 blu/nero	
	<b>BS-O-266</b> Manopole L125 nero	
	<b>BS-O-269</b> Manopole L125 rosso/nero	
	<b>BS-O-276</b> Manopole L125 verde/nero	
		<b>BS-O-222</b> Raccordo manubrio regolabile 110 mm
<b>BS-O-220</b> Raccordo manubrio regolabile 130 mm		
<b>BS-O-185</b> Raccordo manubrio regolabile 160 mm		
<b>BS-O-098</b> Raccordo manubrio regolabile 210 mm Over		
		<b>BS-O-221</b> Raccordo manubrio fisso 40 gradi 60 mm
	<b>TR-B-090</b> Raccordo manubrio fisso 40 gradi 80 mm	
	<b>TR-B-091</b> Raccordo manubrio fisso 40 gradi 100 mm	
	<b>BS-C-441</b> Raccordo manubrio fisso 40 gradi 120 mm	
		<b>BS-O-175</b> Monocomando per tetraplegici push and pull (freno + acceleratore)
<b>BS-O-176</b> Monocomando per tetraplegici push and pull (doppio freno + acceleratore)		
<b>BS-O-170</b> Monocomando per tetraplegici SX (solo freno)		
	<b>BS-O-163</b> Monocomando per tetraplegici DX (solo freno)	
	<b>BS-O-307</b> Appendice fissa per manubrio	
	<b>BS-O-308</b> Appendici regolabili per manubrio (coppia)	
	<b>BS-R-296</b> Neoprene per appendici regolabili	


























	<b>BS-C-555</b> Frizione di sterzo regolabile	
<b>PARAFANGO</b>		
	<b>BS-O-215</b> Parafango in carbonio (ruota 12, 14 e 16)	
	<b>BS-O-216</b> Parafango in carbonio per AllRoad e Supermotard	
	<b>BS-O-137</b> Parafango in carbonio per Mad Max 16"	
	<b>BS-O-138</b> Parafango in carbonio per T-Rocks 16"	
	<b>BS-O-165</b> Parafango in carbonio per Mad Max 20" e T-Rocks 20"	
	<b>BS-O-245</b> Parafango PP nero	
	<b>BS-O-167</b> Parafango PP blu	
	<b>BS-O-168</b> Parafango PP celeste	
	<b>BS-O-164</b> Parafango PP rosso	
	<b>BS-O-169</b> Parafango PP arancio	
	<b>BS-O-166</b> Parafango PP verde	
	<b>BS-O-199</b> Parafango PP nero per Tribike	
<b>COPERTONI</b>		
	<b>BS-R-297</b> Copertone Cross Long Life 12" x 2,125	
	<b>BS-R-298</b> Copertone Cross Long Life 16" x 2,125	
	<b>BS-R-034</b> Copertone Cross Long Life 16" x 4	

	<b>BS-R-274</b> Copertone Cross Long Life 20" x 4	
	<b>BS-R-001</b> Copertone Cross 12" 3.00-8 per AllRoad	
	<b>BS-R-004</b> Copertone Stradale 12" 3.00-8 per "Supermotard"	
	<b>BS-R-280</b> Copertone City Long Life 10" x 2.5	
	<b>BS-R-353</b> Copertone City Long Life 12" x 2.125	
	<b>BS-R-301</b> Copertone City Long Life 14" x 2.125	
	<b>BS-R-277</b> Copertone City Long Life 14" x 2.5	
	<b>BS-R-334</b> Copertone City Long Life 16" x 2.125	
	<b>BS-R-355</b> Copertone City Long Life 16" x 2.5	
	<b>BS-R-356</b> Copertone City Long Life 16" x 3	
	<b>BS-R-273</b> Copertone City Long Life 20" x 1.75	
	<b>BS-R-275</b> Copertone City Long Life 20" x 2.125	
	<b>BS-R-261</b> Camera d'aria 10" x 2.5	
	<b>BS-R-339</b> Camera d'aria 12"	
	<b>BS-R-304</b> Camera d'aria 14" x 2.125	
	<b>BS-R-279</b> Camera d'aria 14" x 2.5	
	<b>BS-R-340</b> Camera d'aria 16" x 2.125	
	<b>BS-R-351</b> Camera d'aria 16" x 2.5	
	<b>BS-R-352</b> Camera d'aria 16" x 3	
	<b>BS-R-283</b> Camera d'aria 16" x 4	
	<b>BS-R-284</b> Camera d'aria 20" x 4	
	<b>BS-R-343</b> Camera d'aria 12" 3.00-8	

## PERSONALIZZAZIONE TELAIO

	<p><b>BS-O-217-A</b> Verniciatura arancio</p> <p><b>BS-O-217-W</b> Verniciatura bianco</p> <p><b>BS-O-217-B</b> Verniciatura blu</p> <p><b>BS-O-217-G</b> Verniciatura giallo</p> <p><b>BS-O-217-N</b> Verniciatura nero</p> <p><b>BS-O-217-R</b> Verniciatura rosso</p>	
	<p><b>BS-O-087-M</b> Cubicatura mimetica</p>	
	<p><b>BS-O-087-C</b> Cubicatura simil carbonio</p>	
	<p><b>BS-O-087-F</b> Cubicatura comics</p>	
	<p><b>BS-O-078-P</b> Finitura Polish</p>	
	<p><b>BS-O-174</b> Serigrafia laser sul canotto (solo su Inox e colore nero)</p> <p><b>BS-O-156</b> Serigrafia digitale</p> <p><b>BS-O-157</b> Adesivo personalizzato</p>	
<b>ACCESSORI</b>		
	<p><b>BS-O-015</b> Asse di arretramento per ruote carrozzina</p>	
	<p><b>BS-O-016</b> Asse di arretramento per ruote carrozzina - campanatura variabile tra 0 - 3 - 6 gradi</p>	
	<p><b>BS-O-012</b> Custodia in neoprene termo protettiva copri batteria con cinghietta regolabile</p>	

	<b>BS-O-213</b> Borsa porta Triride in nylon imbottito antistrappo	
	<b>BS-O-148</b> Borsa porta Triride in nylon imbottito antistrappo per Mad Max e T-Rocks	
	<b>BS-O-115</b> Borsa porta Triride in nylon imbottito compreso di trolley per modello pieghevole	
	<b>BS-O-214</b> Copri gambe impermeabile	
	<b>BS-O-292</b> Poggia polpaccio con adattamento su telaio basculante	
	<b>BS-O-251</b> Carrello porta oggetti completo di attacco per carrozzina a telaio fisso	
	<b>BS-O-241</b> Attacco per carrello Ø 25 <b>BS-O-116</b> Attacco per carrello Ø 30 <b>BS-O-112</b> Attacco per carrello Ø 32 <b>BS-O-117</b> Attacco per carrello Ø 35 <b>BS-O-111</b> Attacco per carrello Ø 40	
	<b>BS-O-011</b> Borsa porta oggetti in tessuto 24 Lt	
	<b>BS-O-020</b> Borsa porta oggetti con attacco B-Twin 6 Lt	
	<b>BS-O-019</b> Borsa porta oggetti con attacco B-Twin 10 Lt	
	<b>BS-O-405</b> Faretto anteriore piatto	
	<b>BS-O-081</b> Faretto con accensione dal display (ricambio) sarà montato o fornito secondo disponibilità	

	<b>BS-O-232</b> Faretto anteriore 1200 lumen	
	<b>BS-O-198</b> Faretto anteriore con ricarica USB	
	<b>BS-O-180</b> Faretto posteriore con ricarica USB	
	<b>BS-O-021</b> Kit luci con accensione al manubrio (anteriore + posteriore)	
	<b>BS-O-022</b> Faretto posteriore con accensione dal display (per HT, L14, HP16, Mad Max e T-Rocks)	
	<b>BS-O-035</b> Doppio faretto con accensione dal display (solo Mad Max e T-Rocks)	
	<b>BS-C-862</b> Espositore (piantana porta Triride)	
	<b>BS-O-171</b> "Nik" (supporto per parcheggio Triride)	
	<b>BS-O-229</b> Specchietto retrovisore	
<b>RUOTE PER CARROZZINA</b>		
	<b>CA-R-126</b> Ruote pe carrozzina 24" x 1,95 complete di corrimano e perni	
	<b>CA-R-129</b> Ruote per carrozzina 18 raggi 24" x 1,75 con corrimano ellittico finitura titanio	
	<b>CA-R-127</b> Ruote per carrozzina 36 raggi 24" x 1,75 con corrimano ellittico finitura titanio	